

# Schlossdaten „persönlicher Gebrauch“

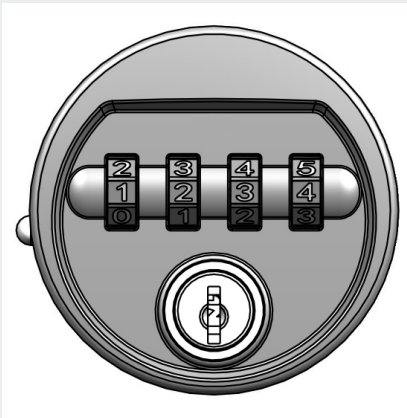
## KEMMLIT „select“ mechanisches Zahlenkombinationsschloss



### SCHLOSSFUNKTION

- Persönlicher Gebrauch | Dem Schloss wird ein fixer PIN-Code zugeordnet | Für Mitarbeiter-Spinde

### SCHLOSSDATEN



#### KEMMLIT „select“ mechanisches Zahlenkombinationsschloss

- ✓ mit 10.000 programmierbaren Nutzer-Codes
- ✓ Servicezylinder zum Notöffnen- und/oder Zurücksetzen
- ✓ QUICK-RESET für eine effiziente Schrankverwaltung
- ✓ ANTI-SPY-Technik zum Schutz der persönlichen Nutzer-Codes
- ✓ Automatische Code-Verwischfunktion für noch mehr Komfort und Sicherheit
- ✓ Drehrichtung R/L einstellbar
- ✓ Gehäuse aus glasfaserverstärktem und leicht zu reinigendem Spezialkunststoff
- ✓ Nachrüstbar für die meisten Türen mit Standardlochung 16 x 19 mm

# Bedienhinweise

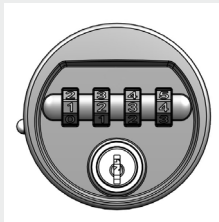
## KEMMLIT „select“ mechanisches Zahlenkombinationsschloss



### SCHLOSSFUNKTION

- Persönlicher Gebrauch | Dem Schloss wird ein fixer PIN-Code zugeordnet | Für Mitarbeiter-Spinde

### WICHTIGE HINWEISE FÜR VERWALTER

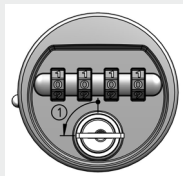


#### KEMMLIT „select“ mechanisches Zahlenkombinationsschloss „persönliche Nutzung“

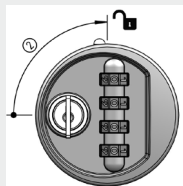
- ✓ Mit dem Serviceschlüssel können Sie das Schloss jederzeit öffnen und/oder in Werkseinstellungen zurücksetzen
- ✓ Wählen Sie die Notöffnung, wenn der programmierte Nutzer-Code erhalten bleiben und der Schrank wieder verschlossen werden soll
- ✓ Wählen Sie den QUICK-RESET, wenn der programmierte Nutzer-Code gelöscht und das Schloss in Werkseinstellung 0-0-0-0 zurückgesetzt werden soll

### PERSÖNLICHE NUTZUNG

#### NOTÖFFNUNG

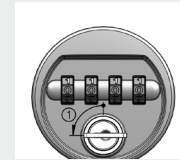


Serviceschlüssel einführen  
und 90° nach links drehen

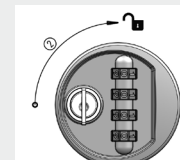


Schloss öffnen, ohne  
Codiertaste zu drücken

#### QUICK-RESET



Serviceschlüssel einführen  
und 90° nach links drehen



Mit gedrückter Codiertaste  
Schloss einmal auf-  
und zudrehen

# Schlossdaten

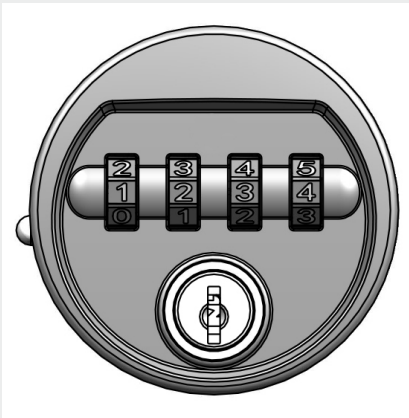
## KEMMLIT „select“ mechanisches Zahlenkombinationsschloss



### SCHLOSSFUNKTION

- Persönlicher Gebrauch | Dem Schloss wird ein fixer PIN-Code zugeordnet | Für Mitarbeiter-Spinde

### WICHTIGE HINWEISE FÜR DEN NUTZER



#### **KEMMLIT „select“ mechanisches Zahlenkombinationsschloss „persönliche Nutzung“**

- ✓ Der voreingestellte Werkscode des Schlosses ist 0-0-0-0
- ✓ Ändern Sie den Werkscode unbedingt auf Ihren persönlichen Code
- ✓ Ihren persönlichen Code können Sie beliebig oft ändern
- ✓ Beim Öffnen des Schlosses wird der angezeigte Code aus Sicherheitsgründen automatisch auf 0-0-0-0 verwischt
- ✓ Zum Schließen des Schlosses ist eine erneute Eingabe des Codes nicht erforderlich

# Bedienhinweise

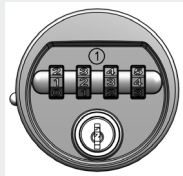
## KEMMLIT „select“ mechanisches Zahlenkombinationsschloss

KEMMLIT®

### BEDIENUNGSANLEITUNG FÜR DEN SPIND NUTZER

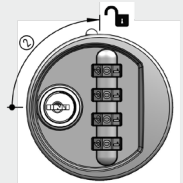
#### PERSÖNLICHE NUTZUNG

##### SCHLOSS ÖFFNEN UND SCHLIESSEN

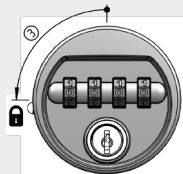


Gültigen Code eingeben  
(sofern programmiert)

1 2 3 4

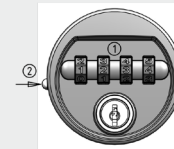


Schloss drehen bis  
zum Anschlag  
(Code verwischt  
auf 0-0-0-0)



Schloss zurückdrehen  
bis es einrastet

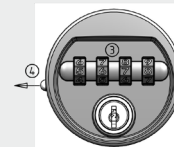
##### PERSÖNLICHEN CODE PROGRAMMIEREN/ÄNDERN



Gültigen Code eingeben  
(Werkscode 0-0-0-0)

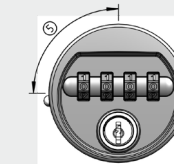
1 2 3 4

Codiertaste drücken und ge-  
drückt halten



Neuen Code eingeben

Codiertaste loslassen (Code  
ist gespeichert, gut merken!)



Schloss öffnen und schließen  
(Code verwischt auf 0-0-0-0)